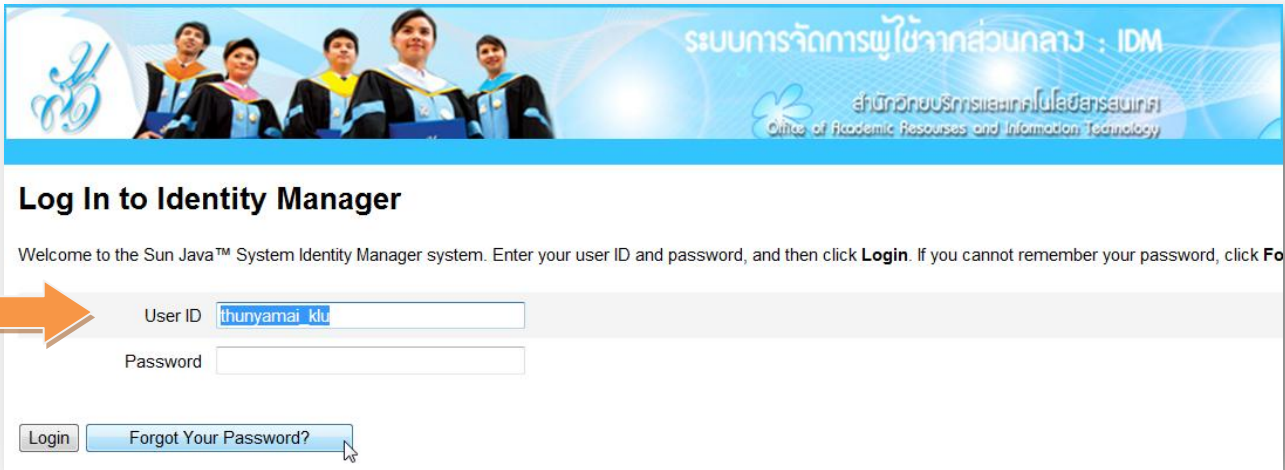


บริการเปลี่ยนรหัสผ่านด้วยตนเอง จากระบบการจัดการผู้ใช้จากส่วนกลาง : IDM

www.sduidm.dusit.ac.th

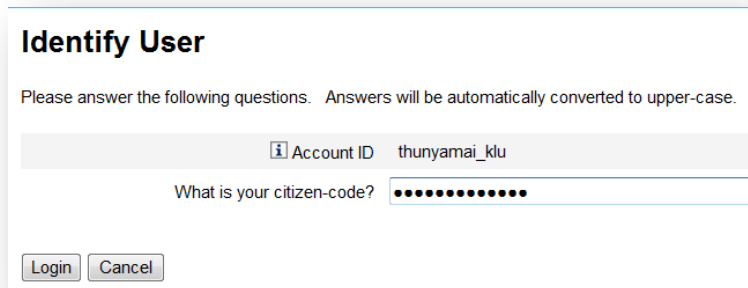
1. ที่ช่อง User ID ใส่ User name แล้วคลิกที่ปุ่ม

Forgot Your Password?



2. ที่ช่อง What is your citizen-code ให้ตอบเลขที่บัตรประชาชนของท่าน แล้วคลิกที่ปุ่ม

Login



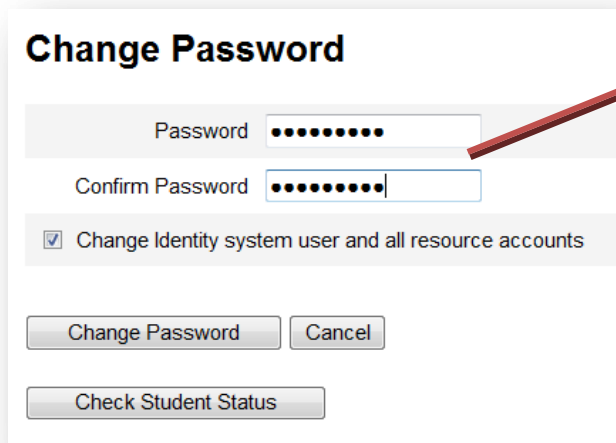
3. เมื่อตอบเลขที่บัตรประชาชนถูกต้อง จะพบจอภาพด้านล่าง

ที่ช่อง Password ให้ใส่รหัสผ่านใหม่

ที่ช่อง confirm password ให้ยืนยันรหัสผ่านใหม่อีกครั้ง

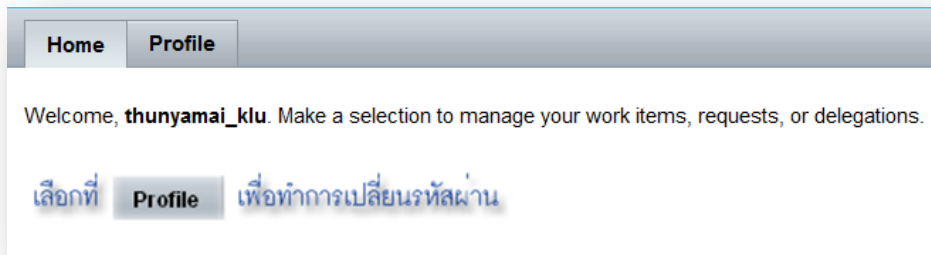
โดยต้องพิมพ์รหัสผ่าน ให้เหมือนกันทั้ง 2 ช่อง แล้วคลิกที่ปุ่ม

Change Password

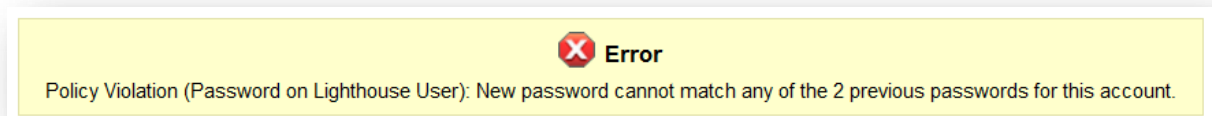


เงื่อนไข : การเปลี่ยนรหัสผ่าน ระบบกำหนดไว้ว่า ต้องประกอบด้วยตัวอักษร หรือตัวเลข 8 ตัวอักษรขึ้นไป และต้องไม่เป็น รหัสผ่านที่เคยใช้แล้ว แล้วนำกลับมาใช้ใหม่

4. เมื่อใส่รหัสผ่านเรียบร้อยแล้ว คลิกที่ปุ่ม **Change Password** เมื่อเปลี่ยนรหัสผ่านสำเร็จ จะพบข้อความด้านล่าง ซึ่งไม่ต้องดำเนินการใดๆ ต่อไปให้นำรหัสผ่านไปใช้ได้เลย



5. หากกำหนดรหัสผ่านผิดเงื่อนไข ในข้อ 3 จะพบข้อความต่อไปนี้



ให้ตรวจสอบว่าการพิมพ์รหัสผ่าน ทั้ง 2 ครั้งในช่อง Password และ ช่อง Confirm password พิมพ์ตรงกันทั้ง 2 ช่องหรือไม่ รวมทั้งรหัสผ่านนั้นเคยเป็นรหัสผ่านเดิม แล้วนำกลับมาใช้ใหม่หรือไม่ โดยต้องกำหนดรหัสผ่านใหม่ตามข้อ 3 แล้วคลิกที่

Change Password อีกครั้ง

ติดต่อสอบถามเพิ่มเติมได้ที่

โทร.02-244-5000 ต่อ 5316,5317, 5240 , 5233

e-mail : arit_net@dusit.ac.th